


عكاسى پايه



مدرس: نيلوفر شاه سياه

عكاسى معماری

درس
پنجم



عکاسی معماری از نمای بیرونی




عکاسی معماری از نمای داخلی




6 روش عالی برای عکاسی معماری




1- روشنایی هنگام شب




2. منظره کارت پستالی





4. مکان های دیدنی
شهری




5. مکان های
برجسته جهانی




6. پل ها و عمر پل

اصول عکاسی معماری از بناهای قدیمی




شیوه عکاسی از ساختمان‌های مدرن




۶ نکته حیاتی در عکاسی معماری

- در عکاسی معماری مدرن ، به این نکات توجه کنید:
- (۱) قبل از هرچیز، تاریخچه بنا را بخوانید.



۲) عکاسی در شرایط آب و هوا و ساعات مختلف روز




۳) یک زاویه عالی انتخاب کنید.




۴) انسان در فضای معماری را فراموش نکنید.




(۵) به جزئیات به اندازه کل اهمیت بدید.



۶) دوباره به محل عکاسی برگردید!



ترکیب بندی در عکاسی معماری: فضا، الگو، آبستره و خطوط



خطوط راهنما





بالا را نگاه کنید





مارپیچ‌ها و انحنایها



برخورد خطوط با
انحنایها

